

Domeniul: Statistică demografică

Mișcarea naturală a populației în luna aprilie 2024

- În luna aprilie 2024, numărul nașterilor înregistrate a scăzut față de luna aprilie 2023, dar a crescut față de luna precedentă;
- Numărul deceselor înregistrate în luna aprilie 2024 a scăzut atât față de luna aprilie 2023, cât și față de luna precedentă;
- În luna aprilie 2024, numărul căsătoriilor și numărul divorțurilor înregistrate au scăzut atât față de luna aprilie 2023, cât și față de luna martie 2024.

Luna aprilie 2024 față de luna martie 2024

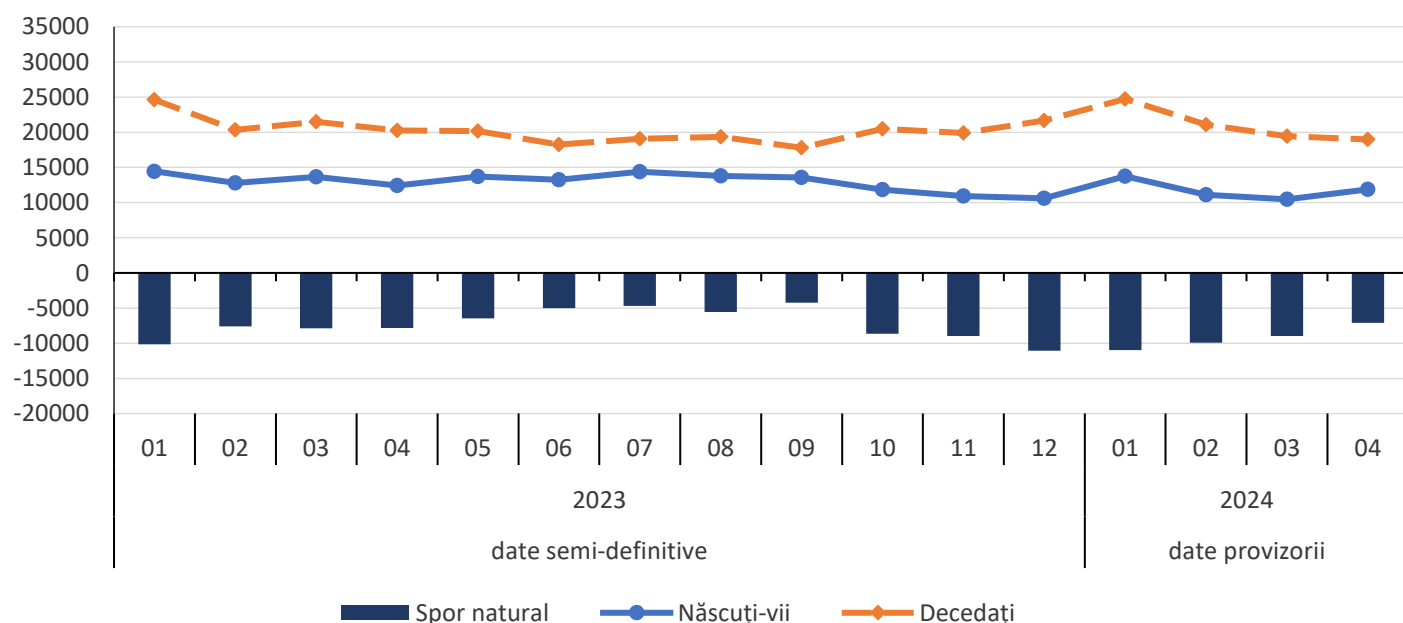
Natalitate, mortalitate și spor natural¹

În aprilie 2024 s-a înregistrat **nașterea** a 11892 copii, în creștere cu 1424 (+13,6%) față de luna martie 2024.

Numărul **deceselor** înregistrate în luna aprilie 2024 a fost de 18993 (9840 persoane de sex masculin și 9153 persoane de sex feminin), mai puțin cu 457 decese față de luna martie 2024, ceea ce reprezintă o scădere de 2,3% (-3,3% persoane de sex masculin și -1,3% persoane de sex feminin). Numărul **deceselor copiilor cu vârsta de sub 1 an** înregistrat în luna aprilie 2024 a fost de 71 copii, în creștere cu 4 față de luna martie 2024.

Sporul natural s-a menținut negativ (-7101) în luna aprilie 2024, numărul persoanelor decedate fiind de 1,6 ori mai mare decât cel al născuților-vii.

Fig.1 Evoluția numărului de născuți-vii, decedați și a sporului natural, în perioada ianuarie 2023 – aprilie 2024

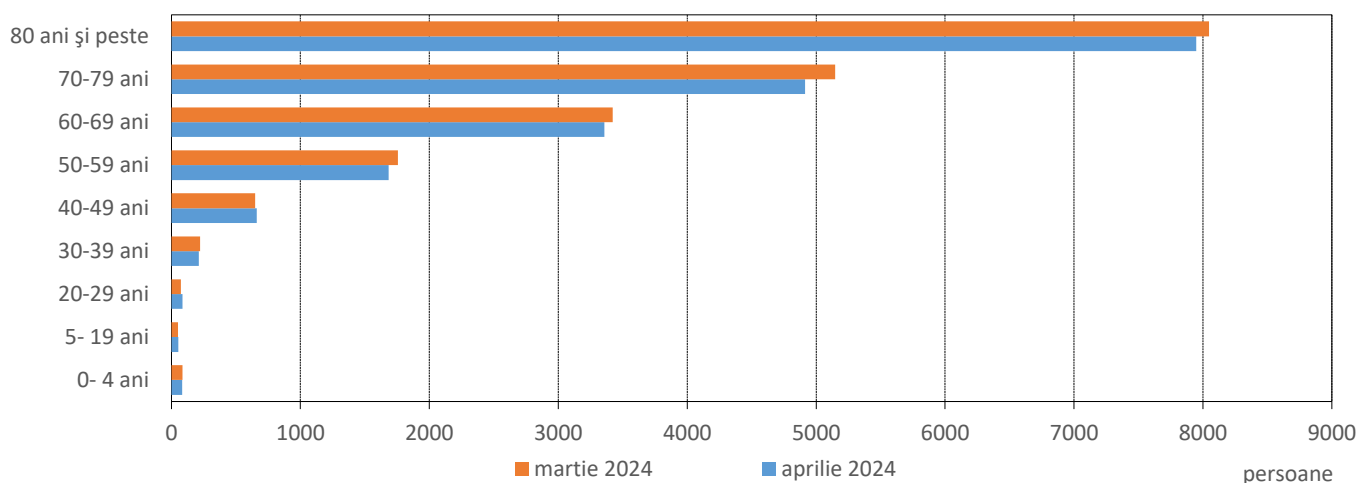


[Datele graficului în format .xls](#)

¹ Datele pentru lunile anului 2023 sunt semi-definitive, iar datele pentru lunile anului 2024 sunt provizorii.

În luna aprilie 2024, 41,8% (7948 decese) din totalul numărului de decese s-a înregistrat la persoanele în vârstă de 80 ani și peste, 25,9% (4913 decese) la persoanele de 70-79 ani și 17,7%, reprezentând 3358 decese, la persoanele în vârstă de 60-69 ani. La polul opus, cele mai puține decese au fost înregistrate la grupele de vârstă 0-4 ani (82 decese), 5-19 ani (54 decese) și 20-29 ani (84 decese).

Fig. 2 Numărul de decese înregistrate în lunile martie 2024 și aprilie 2024, pe grupe de vârstă



[Datele graficului în format .xls](#)

După cauza principală de deces, în luna aprilie 2024, la fel ca în luna precedentă, cele mai multe decese au avut drept cauză: bolile aparatului circulator (10144 persoane, reprezentând 53,4%), tumorile (3816 persoane, reprezentând 20,1%) și bolile aparatului respirator (1624 persoane, reprezentând 8,6%).

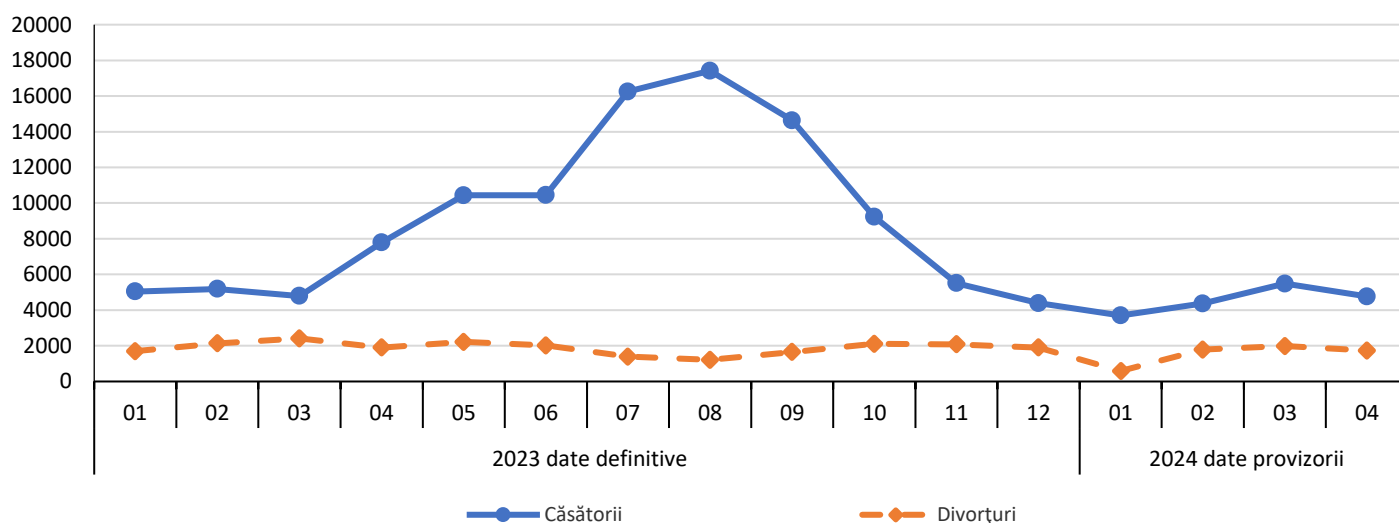
Nupțialitate și divorțialitate²

În luna aprilie 2024, la oficiile de stare civilă s-au înregistrat 4765 **căsătorii**, în scădere cu 719 (-13,1%) față de luna martie 2024.

Numărul divorțurilor pronunțate prin hotărâri judecătorești definitive și prin acordul soților (pe cale administrativă sau prin procedură notarială) a fost de 1735 în luna aprilie 2024, în scădere cu 245 (-12,4%) față de luna martie 2024.

În perioada ianuarie 2023 – aprilie 2024, cel mai mare număr de căsătorii s-a înregistrat în luna august 2023 (17414), iar cel mai mic în luna ianuarie 2024 (3700).

Fig. 3 Evoluția numărului de căsătorii și divorțuri, în perioada ianuarie 2023 – aprilie 2024



[Datele graficului în format .xls](#)

² Datele pentru lunile anului 2023 sunt definitive, iar datele pentru lunile anului 2024 sunt provizorii.

Luna aprilie 2024 față de luna aprilie 2023

Natalitate, mortalitate și spor natural¹

Numărul **născuților-vii** înregistrat în luna aprilie 2024 a fost mai mic cu 539 (-4,3%) comparativ cu aceeași lună din anul 2023.

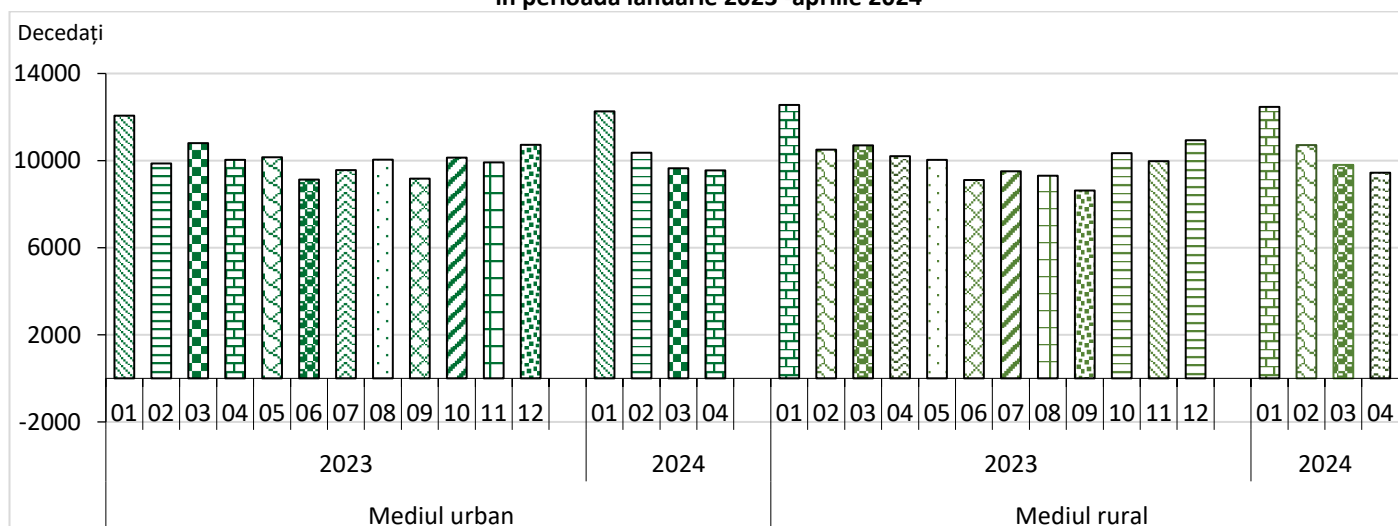
Numărul **deceselor** în luna aprilie 2024 a scăzut cu 1244 (-6,1%) față de luna aprilie 2023, iar numărul **copiilor cu vârsta sub un an care au decedat** a fost cu 4 mai mic în luna aprilie 2024 decât aceeași lună din anul 2023.

Sporul natural a fost negativ atât în luna aprilie 2024 (-7101 persoane) cât și în luna aprilie 2023 (-7806 persoane).

După primele trei cauze principale de deces, în luna aprilie 2024 față de luna aprilie 2023, au scăzut cu 16,0% decesele cauzate de boli ale aparatului respirator, cu 7,7% decesele cauzate de boli ale aparatului circulator și cu 5,0% decesele având cauză principală tumorile.

În luna aprilie 2024, în mediul urban s-a înregistrat decesul a 9550 persoane (4905 persoane de sex masculin și 4645 persoane de sex feminin), iar în mediul rural decesul a 9443 persoane (4935 persoane de sex masculin și 4508 persoane de sex feminin). Față de aceeași lună din anul 2023, numărul deceselor înregistrate a scăzut cu 4,8% în mediul urban (-4,4% în cazul persoanelor de sex masculin și -5,3% în cazul persoanelor de sex feminin) și cu 7,4% în mediul rural (-8,2% în cazul persoanelor de sex masculin și -6,6% în cazul persoanelor de sex feminin).

Fig. 4 Evoluția numărului de decese pe medii de rezidență, în perioada ianuarie 2023 -aprilie 2024



[Datele graficului în format .xls](#)

Nupțialitate și divorțialitate²

Numărul **căsătoriilor** a fost, în luna aprilie 2024, cu 3025 (-38,8%) mai mic decât cel înregistrat în aceeași lună din anul precedent. Prin hotărâri judecătorești definitive și prin acordul soților (pe cale administrativă sau prin procedură notarială), în luna aprilie 2024 numărul divorțurilor a scăzut cu 167 (-8,8%) față de luna aprilie 2023.

Informații suplimentare:

Sporul natural reprezintă diferența dintre numărul născuților-vii și numărul persoanelor decedate, în perioada de referință. Datele pentru lunile anului 2024 sunt provizorii, fenomenele fiind prezentate după data înregistrării acestora și nu după data producerii evenimentelor demografice; din acest motiv datele aferente anului 2024 vor suporta modificări prin includerea fenomenelor înregistrate tardiv (după luna de referință) și excluderea celor înregistrate în luna de referință, dar care s-au produs în luna precedentă sau anterior acesteia și prin redistribuirea fenomenelor pe luni după data producerii. Pentru interpretarea corectă a indicatorilor, vă rugăm să consultați [Precizările Metodologice](#) atașate comunicatului pe homepage. Următorul comunicat de presă referitor la „Mișcarea naturală a populației în luna mai 2024” va apărea la data de 10 iulie 2024.

Arhiva comunicatelor de presă: <https://insse.ro/cms/ro/comunicate-de-presa-view>

Direcția de Comunicare: e-mail: birou presa@insse.ro, Tel: +4021 3181869