

TRANSFOND



MANUAL DE
IDENTITATE VIZUALĂ



Cuprins

RoPay

1. Reguli de bază

- 1.1 Logo: Interpretare
- 1.2 Logo: Spațiul de protecție & dimensiuni minime
- 1.3 Logo: Cromatică principală
- 1.4 Logo: Cromatică secundară
- 1.5 Logo: Cromatică derivată
- 1.6 Logo: Utilizări incorecte

2. Logo RoPay în QR Code generat pe mobil în P2P proximitate

3. Logo în QR Code static printabil (sticker), P2B

4. Design format A4, QR Code static printabil (sticker), P2B

5. Design format 8x5cm, QR Code static printabil (sticker), P2B

6. Logo RoPay sub formă de App Shortcut (accesul la RoPay)

7. Logo RoPay în interiorul mobile banking

8. Logo în QR Code pagina de plată comerciant

9. Materiale personalizate

- 9.1 Pix
- 9.2 Breloc
- 9.3 Agendă
- 9.4 Flyer
- 9.5 Cană
- 9.6 Coală antet
- 9.7 Plic
- 9.8 Carte vizită
- 9.9 Ecuson
- 9.10 USB Stick

01 .1 Interpretare logo



ICON RoPay



Simbolul grafic este o monogramă a literelor R (de la Ro) și P (de la Pay) combinate.

Este format din două săgeți opuse care simbolizează sensurile unui transfer financiar (dinspre un plătitor către un destinatar) iar bara verticală semnifică infrastructura financiară care conectează băncile.

În același timp, designul simbolului grafic surprinde o secvență de element tradițional românesc, ceea ce îl face familiar, drag, accesibil și ușor de reținut. Culoarele sunt, de asemenea, preluate din culorile naționale.

01 .2 Logo - spațiu de protecție* & dimensiuni minime



*Dimensiunea minimă între logo și alte elemente vizuale trebuie să fie egală cu simbolul ">" prezent în logo.

Dimensiuni minime



01 .3 Logo principal



R 0 / G 101 / B 179 | #0065B3
C 100 / M 60 / Y 0 / K: 0
Pantone 2935 C



R 255 / G 198 / B 49 | #FFC631
C 0 / M 25 / Y 100 / K 0
Pantone 116 C



R 231 / G 18 / B 0 | #E71200
C 0 / M 90 / Y 100 / K 0
Pantone 485 C

Vezi fișiere atașate:

- Logo PRINCIPAL_RoPay_CMYK.ai
- Logo PRINCIPAL_RoPay_CMYK.cdr
- Logo PRINCIPAL_RoPay_CMYK.eps
- Logo PRINCIPAL_RoPay_CMYK.jpg
- Logo PRINCIPAL_RoPay_CMYK.pdf

- Logo PRINCIPAL_RoPay_RGB.ai
- Logo PRINCIPAL_RoPay_RGB.cdr
- Logo PRINCIPAL_RoPay_RGB.eps
- Logo PRINCIPAL_RoPay_RGB.jpg
- Logo PRINCIPAL_RoPay_RGB.pdf
- Logo PRINCIPAL_RoPay_RGB.png
- Logo PRINCIPAL_RoPay_RGB.svg

01 .4 Logo secundar

Acest format de logo se folosește în QR Code static (sticker).




R 0 / G 101 / B 179 | #0065B3
C 100 / M 60 / Y 0 / K: 0
Pantone 2935 C



R 231 / G 18 / B 0 | #E71200
C 0 / M 90 / Y 100 / K 0
Pantone 485 C



R 255 / G 198 / B 49 | #FFC631
C 0 / M 25 / Y 100 / K 0
Pantone 116 C



R 0 / G 0 / B 0 | #000000
C 0 / M 0 / Y 0 / K 100
PANTONE Process Black

Vezi fișiere atașate:

- Logo SECUNDAR_RoPay_CMYK.cdr
- Logo SECUNDAR_RoPay_CMYK.eps
- Logo SECUNDAR_RoPay_CMYK.jpg
- Logo SECUNDAR_RoPay_CMYK.pdf

- Logo SECUNDAR_RoPay_RGB.cdr
- Logo SECUNDAR_RoPay_RGB.eps
- Logo SECUNDAR_RoPay_RGB.jpg
- Logo SECUNDAR_RoPay_RGB.pdf
- Logo SECUNDAR_RoPay_RGB.png
- Logo SECUNDAR_RoPay_RGB.svg

În situația în care nu se poate printa color, se păstrează toate condițiile anterioare și se printează alb-negru (în tonurile corespunzătoare de gri, aferente culorilor roșu, galben și albastru).

Recomandabilă este însă printarea **COLOR** a elementelor de identitate RoPay.



RoPay
PLĂȚI INSTANT

● 70% Black

● R 115 / G 115 / B 115

● 50% Black

● R 150 / G 150 / B 150

● 30% Black

● R 190 / G 190 / B 190

01 .5 Logo - Cromatică derivată acceptată

Negativ COLOR



Negativ ALB NEGRU



Vezi fișiere atașate:

- Logo NEGATIV COLOR_RoPay_CMYK.cdr
- Logo NEGATIV COLOR_RoPay_CMYK.eps
- Logo NEGATIV COLOR_RoPay_CMYK.jpg
- Logo NEGATIV COLOR_RoPay_CMYK.pdf
- Logo NEGATIV COLOR_RoPay_RGB.cdr
- Logo NEGATIV COLOR_RoPay_RGB.eps
- Logo NEGATIV COLOR_RoPay_RGB.jpg
- Logo NEGATIV COLOR_RoPay_RGB.pdf
- Logo NEGATIV COLOR_RoPay_RGB.png
- Logo NEGATIV COLOR_RoPay_RGB.svg

- Logo NEGATIV ALB NEGRU_RoPay_CMYK.cdr
- Logo NEGATIV ALB NEGRU_RoPay_CMYK.eps
- Logo NEGATIV ALB NEGRU_RoPay_CMYK.jpg
- Logo NEGATIV ALB NEGRU_RoPay_CMYK.pdf
- Logo NEGATIV ALB NEGRU_RoPay_RGB.cdr
- Logo NEGATIV ALB NEGRU_RoPay_RGB.eps
- Logo NEGATIV ALB NEGRU_RoPay_RGB.jpg
- Logo NEGATIV ALB NEGRU_RoPay_RGB.pdf
- Logo NEGATIV ALB NEGRU_RoPay_RGB.png
- Logo NEGATIV ALB NEGRU_RoPay_RGB.svg

01 .5 Logo - Cromatică derivată acceptată

Alb/Negru



Gri



● 70% Black ● R 115 / G 115 / B 115

Vezi fișiere atașate:

- Logo ALB-NEGRU_RoPay_CMYK.cdr
- Logo ALB-NEGRU_RoPay_CMYK.eps
- Logo ALB-NEGRU_RoPay_CMYK.jpg
- Logo ALB-NEGRU_RoPay_CMYK.pdf
- Logo ALB-NEGRU_RoPay_RGB.cdr
- Logo ALB-NEGRU_RoPay_RGB.eps
- Logo ALB-NEGRU_RoPay_RGB.jpg
- Logo ALB-NEGRU_RoPay_RGB.pdf
- Logo ALB-NEGRU_RoPay_RGB.png
- Logo ALB-NEGRU_RoPay_RGB.svg

- Logo GRI_RoPay_CMYK.cdr
- Logo GRI_RoPay_CMYK.eps
- Logo GRI_RoPay_CMYK.jpg
- Logo GRI_RoPay_CMYK.pdf
- Logo GRI_RoPay_RGB.cdr
- Logo GRI_RoPay_RGB.eps
- Logo GRI_RoPay_RGB.jpg
- Logo GRI_RoPay_RGB.pdf
- Logo GRI_RoPay_RGB.png
- Logo GRI_RoPay_RGB.svg

01 .6 Logo - utilizări incorecte

Pentru a păstra consistența brand-ului și a nu transmite un mesaj greșit, se vor evita următoarele situații:



Schimbarea ordinii elementelor logo-ului



Deformarea logo-ului



Adăugarea de noi elemente



Folosirea de imagini în logo



Schimbarea fontului



Schimbarea culorilor

02

Logo RoPay în QR Code generat pe mobil în P2P proximitate

Dimensiune Logo RoPay în QR Code:

Toate codurile QR generate în RoPay vor include obligatoriu logo-ul RoPay, poziționat în centrul imaginii și acoperind 7% din suprafața totală a imaginii. Codul QR generat pe telefonul mobil va ocupa 70% din lățimea ecranului acestuia.

Logo RoPay de utilizat în QR Code:



Logo nu va fi alterat în nicio circumstanță față de imaginea anterioară - din punct de vedere cromatic, proporții, orientare față de planul orizontal, omisiuni sau adăugiri de caractere sau simboluri.



Vezi fișiere atașate:

- ICON ROUND_RoPay_CMYK.cdr
- ICON ROUND_RoPay_CMYK.pdf
- ICON ROUND_RoPay_RGB.pdf
- ICON ROUND_RoPay_RGB.eps

- ICON ROUND_RoPay_RGB.pdf
- ICON ROUND_RoPay_RGB.png
- ICON ROUND_RoPay_RGB.svg

03 Logo în QR Code static printabil (sticker), P2B

Dimensiune Logo RoPay în QR Code static printabil (sticker)

Toate codurile QR generate în RoPay vor include obligatoriu logo-ul RoPay, poziționat în centrul imaginii și acoperind 7% din suprafața totală a imaginii.

Logo RoPay de utilizat în QR Code static printabil (sticker):



Logo nu va fi alterat în nicio circumstanță față de imaginea anterioară - din punct de vedere cromatic, proporții, orientare față de planul orizontal, omisiuni sau adăugiri de caractere sau simboluri.




Vezi fișiere atașate:

- ICON ROUND_RoPay_CMYK.cdr
- ICON ROUND_RoPay_CMYK.pdf
- ICON ROUND_RoPay_RGB.pdf
- ICON ROUND_RoPay_RGB.eps

- ICON ROUND_RoPay_RGB.pdf
- ICON ROUND_RoPay_RGB.png
- ICON ROUND_RoPay_RGB.svg

04 Design format A4, QR Code static printabil (sticker), P2B



04 Design format A4, QR Code static printabil (sticker), P2B

Culoare background

- R 0 / G 101 / B 179 | #0065B3
- C 100 / M 60 / Y 0 / K: 0

Dimensiuni text:

"Plătește prin" - Tahoma 28, Bold, expanded 1 spațiu între litere, 2 spații între cuvinte

"RoPay" - Tahoma 36, Bold

"Denumire comerciant" - Tahoma 20, Bold

Adăugarea siglei băncii în formatul prezentat ar putea genera confuzie în rândul plătitorilor: aceștia pot considera că, doar DACĂ dețin cont la banca menționată în QR-ul static/sticker, POT SCANA acel QR. Altfel, acesta nu le este destinat, aspect care nu reflectă realitatea.

Un QR RoPay trebuie să transmită ideea că poate fi scanat de orice plătitor, indiferent de banca lui (dacă aceasta este în RoPay).

În consecință, recomandăm imprimarea acestor QR-uri statice/stickere în designul prezentat, pentru evitarea confuziei exprimate anterior, în beneficiul clienților tuturor băncilor participante la RoPay. Dimensiunile pentru printare vor fi stabilite în funcție de suportul și scopul alese, cu un minim de respectat, expus la designul de 8x5 cm, păstrându-se toate proporțiile elementelor (pag. 16).

Vezi fișiere atașate:

- Design A4, COLOR_CMYK.cdr
- Design A4, COLOR_CMYK.eps
- Design A4, COLOR_CMYK.jpg
- Design A4, COLOR_CMYK.pdf

- Design A4, COLOR_RGB.cdr
- Design A4, COLOR_RGB.eps
- Design A4, COLOR_RGB.jpg
- Design A4, COLOR_RGB.pdf
- Design A4, COLOR_RGB.png
- Design A4, COLOR_RGB.svg

Logo în QR Code

- ICON ROUND_RoPay_CMYK.pdf
- ICON ROUND_RoPay_RGB.pdf
- ICON ROUND_RoPay_RGB.png

Pentru logo RoPay din partea de jos a Designului format A4 vezi fișierele:

Logo SECUNDAR (pagina 6)

04 Design format A4, QR Code static printabil (sticker), P2B

În procesul de dezvoltare a aplicațiilor de generare a QR Code static / sticker se pot utiliza fișierele **FĂRĂ QR Code** și **FĂRĂ DENUMIRE COMERCIANT**:



- Design A4, FARA QR_COLOR_CMYK.cdr
- Design A4, FARA QR_COLOR_CMYK.eps
- Design A4, FARA QR_COLOR_CMYK.jpg
- Design A4, FARA QR_COLOR_CMYK.pdf

- Design A4, FARA QR_COLOR_RGB.cdr
- Design A4, FARA QR_COLOR_RGB.eps
- Design A4, FARA QR_COLOR_RGB.jpg
- Design A4, FARA QR_COLOR_RGB.pdf
- Design A4, FARA QR_COLOR_RGB.png
- Design A4, FARA QR_COLOR_RGB.svg

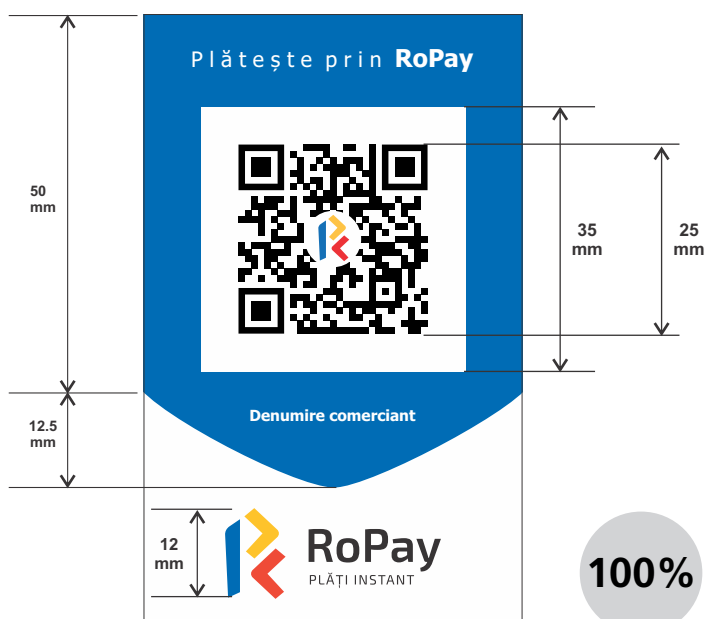
04 Design format A4, QR Code static printabil (sticker), P2B

În situația în care nu se poate printa color, se va printa alb-negru (în tonurile corespunzătoare de gri, aferente culorilor roșu, galben și albastru). Recomandabilă este însă printarea COLOR a elementelor de identitate RoPay.



60%

05 Design format 8x5cm, QR Code static printabil (sticker), P2B



05 Design format 8x5cm, QR Code static printabil (sticker), P2B

Culoare background

- R 0 / G 101 / B 179 | #0065B3
- C 100 / M 60 / Y 0 / K: 0

Dimensiuni text:

"Plătește prin" - Tahoma 8, Bold, expanded 1 spațiu între litere, 2 spații între cuvinte

"RoPay" - Tahoma 9,25, Bold

"Denumire comerciant" - Tahoma 5,75, Bold

Adăugarea siglei băncii în formatul prezentat ar putea genera confuzie în rândul plătitorilor: aceștia pot considera că, doar DACĂ dețin cont la banca menționată în QR-ul static/sticker, POT SCANA acel QR. Altfel, acesta nu le este destinat, aspect care nu reflectă realitatea.

Un QR RoPay trebuie să transmită ideea că poate fi scanat de orice plătitor, indiferent de banca lui (dacă aceasta este în RoPay).

În consecință, recomandăm imprimarea acestor QR-uri statice/stickere exclusiv în formatul prezentat, pentru evitarea confuziei exprimate anterior, în beneficiul clienților tuturor băncilor participante la RoPay.

Vezi fișiere atașate:

- Design 5x8 cm, COLOR_CMYK.cdr
- Design 5x8 cm, COLOR_CMYK.eps
- Design 5x8 cm, COLOR_CMYK.jpg
- Design 5x8 cm, COLOR_CMYK.pdf
- Design 5x8 cm, COLOR_RGB.cdr
- Design 5x8 cm, COLOR_RGB.eps
- Design 5x8 cm, COLOR_RGB.jpg
- Design 5x8 cm, COLOR_RGB.pdf
- Design 5x8 cm, COLOR_RGB.png
- Design 5x8 cm, COLOR_RGB.svg

Logo în QR Code

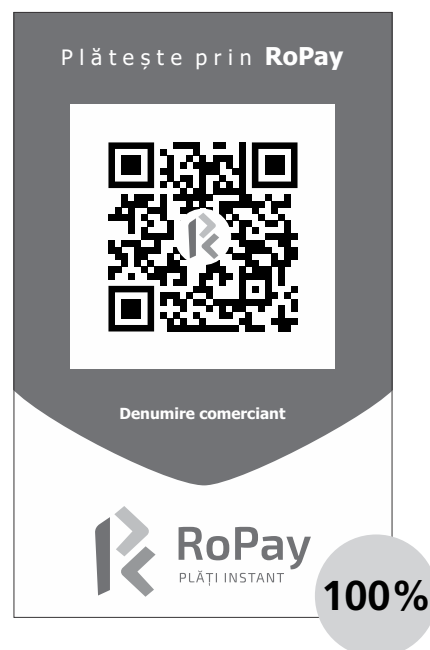
- ICON ROUND_RoPay_CMYK.pdf
- ICON ROUND_RoPay_RGB.pdf
- ICON ROUND_RoPay_RGB.png

Pentru logo RoPay din partea de jos a Designului format 8x5 cm vezi fișierele:

Logo SECUNDAR (pagina 6)

05 Design format 8x5cm, QR Code static printabil (sticker), P2B

În situația în care nu se poate printa color, se va printa alb-negru (în tonurile corespunzătoare de gri, aferente culorilor roșu, galben și albastru). Recomandabilă este însă printarea COLOR a elementelor de identitate RoPay.



În procesul de dezvoltare a aplicațiilor de generare a QR Code static / sticker se pot utiliza fișierele **FĂRĂ QR Code** și **FĂRĂ DENUMIRE COMERCIANT**:

- Design 5x8 cm, FARA QR_COLOR_CMYK.cdr
- Design 5x8 cm, FARA QR_COLOR_CMYK.eps
- Design 5x8 cm, FARA QR_COLOR_CMYK.jpg
- Design 5x8 cm, FARA QR_COLOR_CMYK.pdf

- Design 5x8 cm, FARA QR_COLOR_RGB.cdr
- Design 5x8 cm, FARA QR_COLOR_RGB.eps
- Design 5x8 cm, FARA QR_COLOR_RGB.jpg
- Design 5x8 cm, FARA QR_COLOR_RGB.pdf
- Design 5x8 cm, FARA QR_COLOR_RGB.png
- Design 5x8 cm, FARA QR_COLOR_RGB.svg



06 Logo RoPay sub formă de App Shortcut (accesul la RoPay)

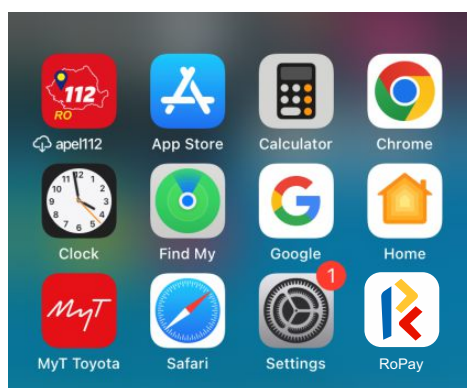
Pentru accesul la serviciul RoPay este recomandat **App Shortcut** - conform Anexei nr. 7 la setul de Reguli privind Schema RoPay.

Logo în App Shortcut:



RoPay

Formatul casetei aplicației RoPay (icon) va fi în corelare cu designul celorlalte App Shortcut de pe ecranul telefonului mobil (round corners, dimensiuni etc.)



Logo RoPay inserat App Shortcut va avea dimensiuni lizibile.

Vezi fișiere atașate:

- ICON WIDGET_RoPay_CMYK.cdr
- ICON WIDGET_RoPay_CMYK.eps
- ICON WIDGET_RoPay_CMYK.pdf
- ICON WIDGET_RoPay_RGB.cdr
- ICON WIDGET_RoPay_RGB.eps
- ICON WIDGET_RoPay_RGB.pdf
- ICON WIDGET_RoPay_RGB.png
- ICON WIDGET_RoPay_RGB.svg

07 Logo RoPay în interiorul mobile banking

Dacă accesul la RoPay nu se poate realiza, pentru moment, sub formă de App Shortcut, atunci se va urmări, pe cât posibil, ca în interiorul aplicației de mobile, accesul să se realizeze printr-un click pe logo RoPay (nu pe cuvântul RoPay scris cu un font oarecare).

Aspect logo în interiorul mobile banking



Logo nu va fi alterat în nicio circumstanță față de imaginea anterioară - din punct de vedere cromatic, proporții, orientare față de planul orizontal, omisiuni sau adăugiri de caractere sau simboluri.

Dimensiune logo în interiorul mobile banking:

Logo RoPay inserat în mobile banking va avea dimensiuni lizibile, în corelare cu designul existent al aplicației de mobile banking.

În orice situație, dimensiunea minimă între logo și alte elemente vizuale trebuie să fie egală cu simbolul ">" prezent în logo.



Vezi fișiere atașate:

- Logo PRINCIPAL_RoPay_CMYK.ai
- Logo PRINCIPAL_RoPay_CMYK.cdr
- Logo PRINCIPAL_RoPay_CMYK.eps
- Logo PRINCIPAL_RoPay_CMYK.jpg
- Logo PRINCIPAL_RoPay_CMYK.pdf

- Logo PRINCIPAL_RoPay_RGB.ai
- Logo PRINCIPAL_RoPay_RGB.cdr
- Logo PRINCIPAL_RoPay_RGB.eps
- Logo PRINCIPAL_RoPay_RGB.jpg
- Logo PRINCIPAL_RoPay_RGB.pdf
- Logo PRINCIPAL_RoPay_RGB.png
- Logo PRINCIPAL_RoPay_RGB.svg

08 Logo în QR pagina de plată a comerciantului

Logo RoPay în e-commerce:



Logo nu va fi alterat în nicio circumstanță față de imaginea anterioară - din punct de vedere cromatic, proporții, orientare față de planul orizontal, omisiuni sau adăugiri de caractere sau simboluri.

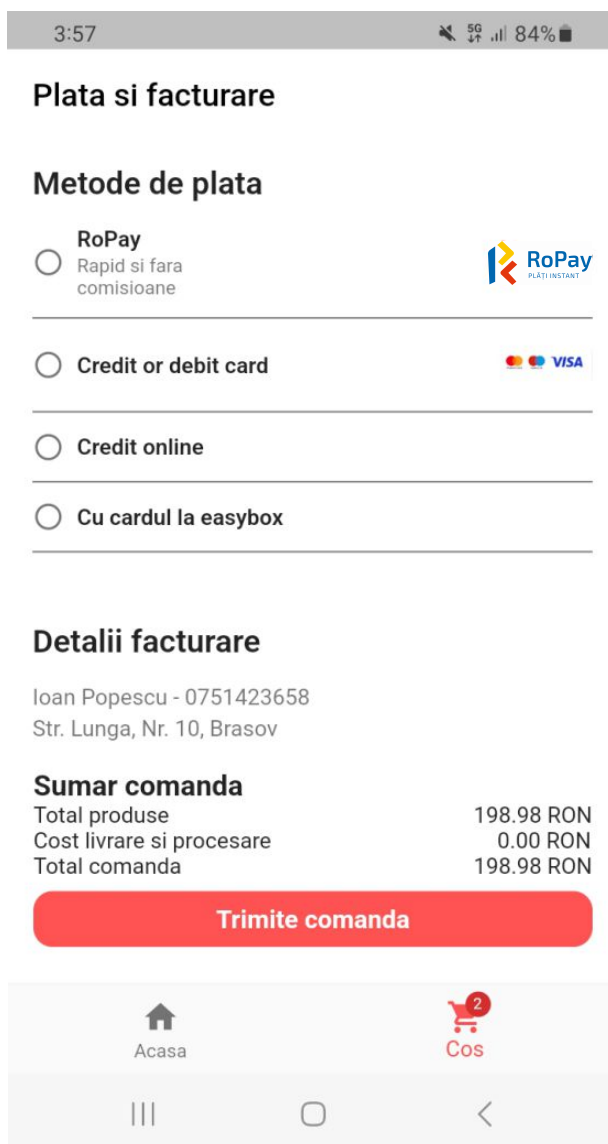
Dimensiune logo:

Logo RoPay inserat în pagina de plată a comerciantului (care va direcționa către aplicație) va avea dimensiuni lizibile, în corelare cu dimensiunea celorlalte sigle ale altor mijloace de plată din pagina de check out.

În orice situație, dimensiunea minimă între logo și alte elemente vizuale trebuie să fie egală cu simbolul ">" prezent în logo.





Sugestie afișare mijloace de plată în pagina de check out a comerciantului:



3:57 5G 84%

Plata si facturare

Metode de plata

- RoPay**
Rapid si fara comisioane 
- Credit or debit card 
- Credit online
- Cu cardul la easybox


Detalii facturare

Ioan Popescu - 0751423658
Str. Lunga, Nr. 10, Brasov

Sumar comanda

Total produse	198.98 RON
Cost livrare si procesare	0.00 RON
Total comanda	198.98 RON

Trimite comanda

Acasa  Cos

09 Materiale personalizate

PIX

Dimensiunea imprimării va depinde de modelul pixului și de limitările impuse de tehnologia de imprimare.




09 Materiale personalizate

BRELOC



09 Materiale personalizate

AGENDĂ



09 Materiale personalizate

FLYER



09 Materiale personalizate

CANĂ




09 Materiale personalizate

COALĂ ANTET




09 Materiale personalizate

PLIC



09 Materiale personalizate

CARTE VIZITĂ



09 Materiale personalizate

ECUSON



09 Materiale personalizate

USB STICK

